

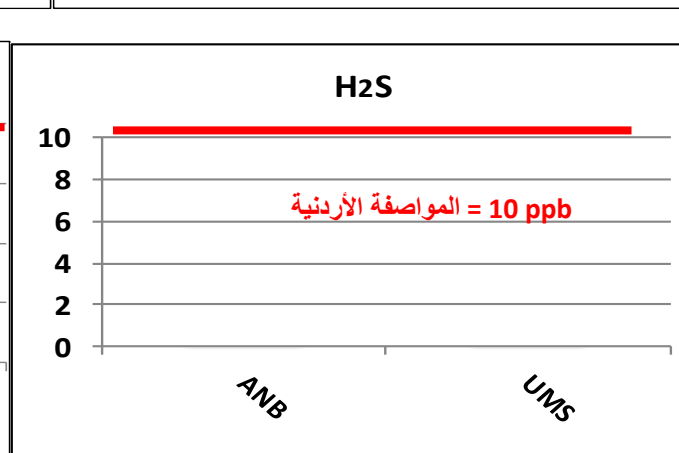
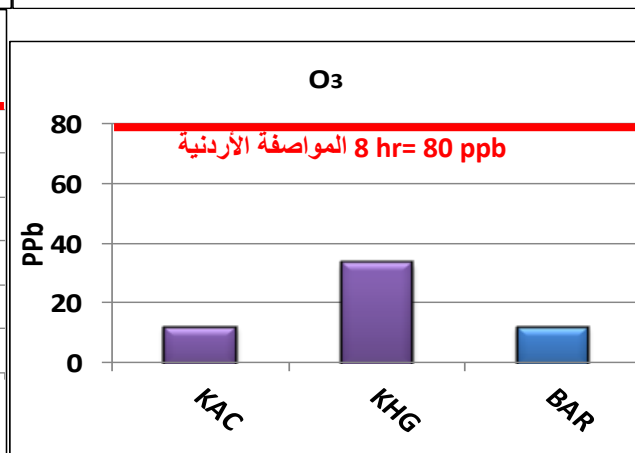
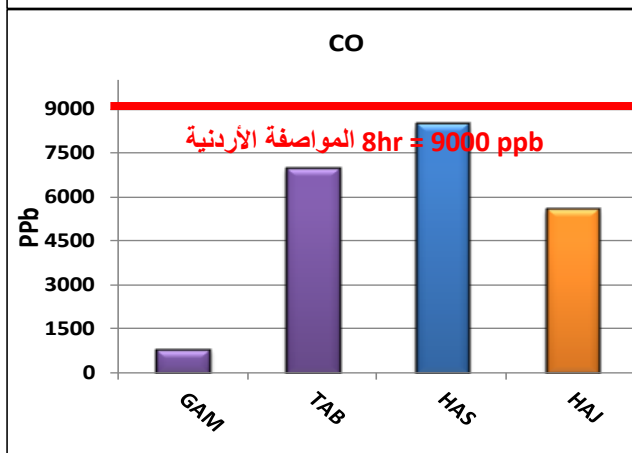
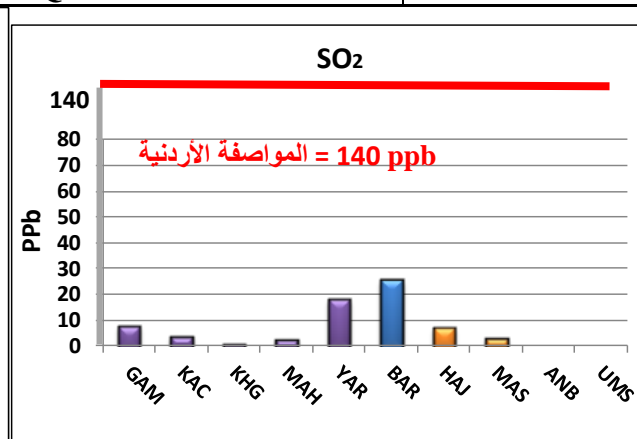
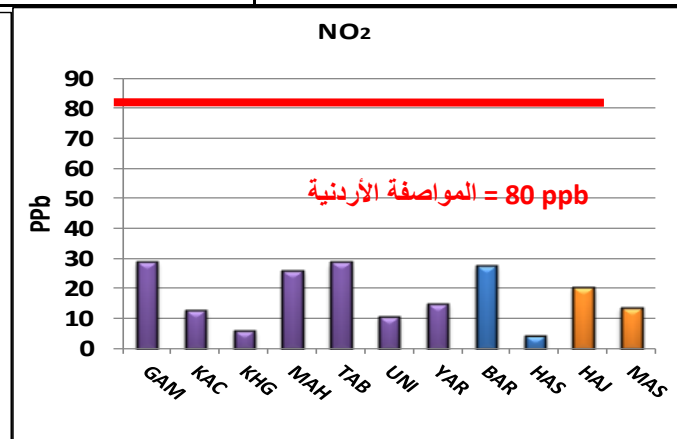
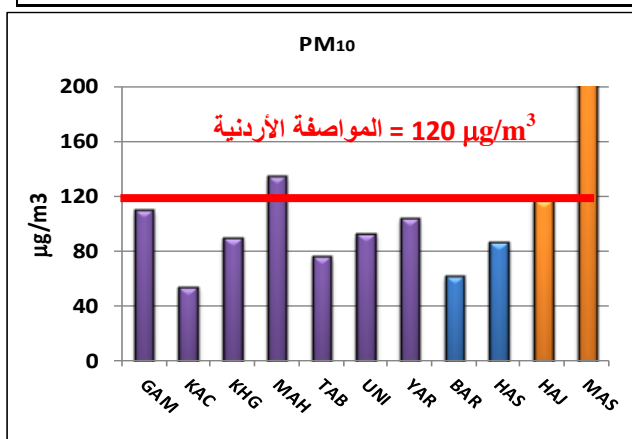
## مديرية الرصد و التقييم البيئي

نتائج رصد الغبار الدقيق العالق (PM<sub>10</sub>) وغازات (NO<sub>2</sub>, SO<sub>2</sub>, CO, O<sub>3</sub>, H<sub>2</sub>S)

في كل من ( عمان , اربد , الزرقاء ) .

ملخص المعدلات اليومية (04-1-2018)

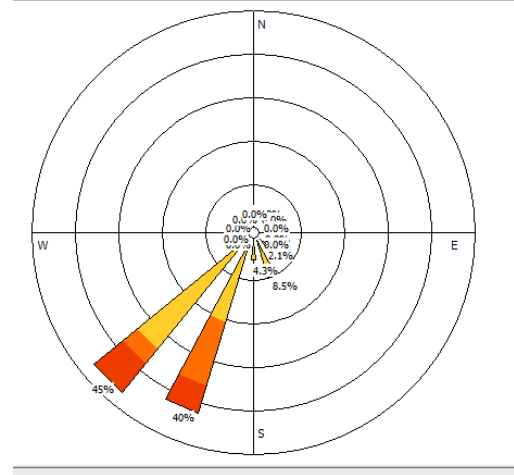
GAM	KAC	KHG	MAH	TAB	UNI	YAR	HAJ	MAS	ABK	ANB	UMS	BAR	HAS
امانة عمان	مدينة الملك عبدالله	حدائق حسين	ماركا/الحطة	مجمع الشمال	شارع الجامعة	حديقة البرمك	وادي الحجر/الزرقاء	المصانع/الزرقاء	حديقة البنك العربي/الزرقاء	ابن الانباري الهاشمية	ام شريك الهاشمية	شارع البارحة	مدينة الحسن
AMMAN							AL-ZARQA					IRBID	



حدائق الملك حسين

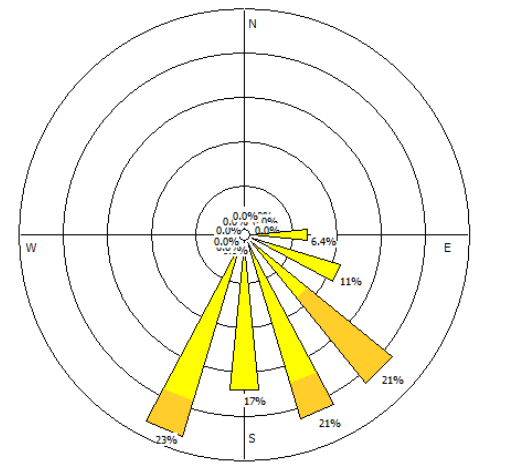
معدل الرطوبة النسبية	90.5	%
درجة الحرارة المحيطة	5.64	°C
معدل اتجاه الرياح	213	°
معدل سرعة الرياح	11.8	km/h

S-W

شارع البارحة/اربد

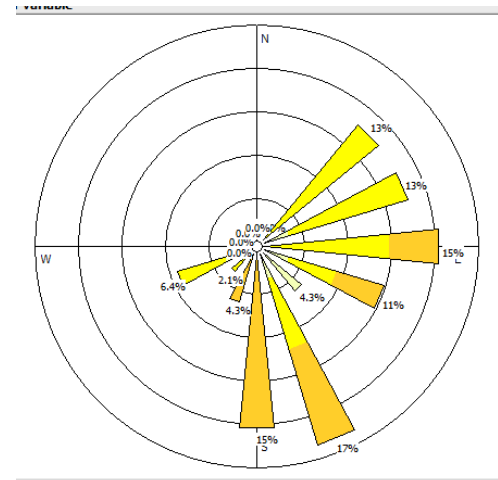
معدل الرطوبة النسبية	70.2	%
درجة الحرارة المحيطة	10.7	°C
معدل اتجاه الرياح	173	°
معدل سرعة الرياح	4.62	km/h

S-W

وادي الحجر/الزرقاء

معدل الرطوبة النسبية	69.2	%
درجة الحرارة المحيطة	12.2	°C
معدل اتجاه الرياح	125	°
معدل سرعة الرياح	4.58	km/h

S-E



## مديرية الرصد و التقييم البيئي

	Pollutants		PM <sub>10</sub>	NO <sub>2</sub>	SO <sub>2</sub>	CO	O <sub>3</sub>	H <sub>2</sub> S
Jordanian Standard (JS) المواصفة الاردنية رقم 1140/2006			120 µg/m <sup>3</sup>	80 PPb	140 PPb	9000 PPb	80 PPb	10 ppb
	Station	Abr	24 HR AVG	24 HR AVG	24 HR AVG	8 HR AVG MAX/24 HRS	8 HR AVG MAX/24 HRS	24 HR AVG
1	امانة عمان الكبرى	GAM	110	28.8	7.68	784	None	None
2	مدينة الملك عبدالله الثاني الصناعية/محاب	KAC	53.7	12.8	3.74	None	12.2	None
3	حدائق الملك حسين	KHG	89.4	6.09	1.07	None	33.5	None
4	ماركا/الحطة	MAH	135	25.7	2.62	None	None	None
5	مجمع الشمال /طبربور	TAB	75.9	28.6	None	6990	None	None
6	شارع الجامعة الاردنية	UNI	92.9	10.5	None	None	None	None
7	حديقة اليرموك/وادي الرمم	YAR	104	14.8	17.8	None	None	None
8	شارع البارحة/اريد	BAR	61.7	27.5	25.1	None	12.3	None
9	مدينة الحسن الرياضية/اريد	HAS	86.20	4.36	None	8470.00	None	None
10	وادي الحجر/الزرقاء	HAI	117	20.4	7.39	5572	None	None
11	المصانع/الزرقاء	MAS	224	13.6	2.9	None	None	None
12	ابن الانباري	ANB	None	None	-	None	None	-
13	ام شريك	UMS	None	None	-	None	None	-

✓ تشير القراءات الى ارتفاع قيم الجسيمات الدقيقة, PM<sub>10</sub> في ماركا /المحطه و المصانع الزرقاء حيث تجاوزت الحدود المسموح بها في المواصفه الاردنية ( 1140/2006 ) ,

✓ نلاحظ حفاظ كل من غازات ( NO<sub>2</sub>, SO<sub>2</sub>, H<sub>2</sub>S, O<sub>3</sub>, CO ) على الحدود المسموح بها في المواصفات الاردنية ( 1140/2006 ) , حيث لم يحدث اي تجاوزات في الثلاث محافظات.